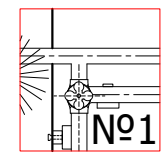
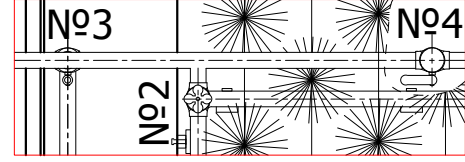


Фрагмент А



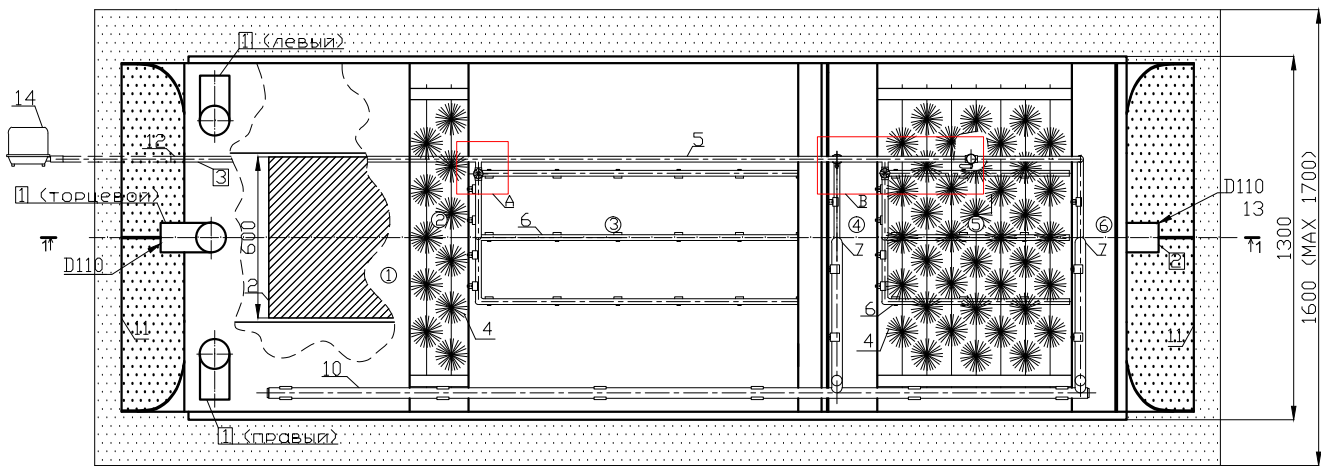
Фрагмент В



Производительность по сточным водам, м ³ /сут	2
Число обслуживаемых жителей, чел	до 12
Габаритные размеры, мм	
длина	4000
ширина	1300
высота (без учета крышки)	1970
Масса установки (справочно), кг	350
Номинальная мощность компрессора, Вт	80
Напряжение, В	220

ПРИ МОНТАЖЕ ОБРАТИТЬ ВНИМАНИЕ !

1. При разработке котлована размер зазора между стенками котлована и установкой «Тверь» принять из расчета не более 200 мм с каждой стороны габаритов корпуса.
2. При разработке котлована соблюдать условия техники безопасности проведения земляных работ.
3. Корпус установки размещать на основании из уплотненного песка толщиной не менее 100 мм, с контролем его горизонтального положения в продольном и поперечном направлении. Не подвергать корпус установки «Тверь» механическим ударам. Максимальное заглубление днища установки не должно превышать 2,3-х метров от планировочной отметки земли. При необходимости большего заглубления требуется предусматривать устройство подпорных стенок. Подбить пазуху у днища установки песком, уплотнив его.
4. Заполнять установку «Тверь» водопроводной водой до уровня водосливов, одновременно засыпая по периметру корпус песком до уровня крышки.
5. Заполнение водой и засыпку песком производить поэтапно, слоями по 15-20 см с послойным трамбованием (уплотнением) песка для компенсации внутреннего и внешнего давления. Крышки установки должны быть выше отметки планировки грунта во избежание подтопления поверхностными водами.
6. Монтажные и земляные работы проводить согласно СНиП 2.04.03-85 "Канализация. Наружные сети и сооружения".



Обозначения

зоны очистки сточных вод

- ① - септическая камера
- ② - анаэробный биореактор
- ③ - аэротенк
- ④ - вторичный отстойник
- ⑤ - аэробный биореактор
- ⑥ - третичный отстойник

Элементы обустройства и подсоединения

- 1 - трубопровод подвода сточных вод
- 2 - трубопровод отведения сточных вод
- 3 - трубопровод подвода воздуха

Обозначения элементов установки

- 1 - корпус
- 2 - крышка утепленная
- 3 - вводный патрубок
- 4 - ершовая насадка
- 5 - воздухопроводы
- 6 - аэраторы
- 7 - эрлифты
- 8 - керамзитовая загрузка
- 9 - известковый щебень
- 10 - осадкопровод
- 11 - пригрузочные крылья
- 12 - муфта резьбовая подвода воздуха
- 13 - отводящий патрубок
- 14 - компрессор
- № 3,4 - краны запорные
- № 1,2 - краны регулировочные

* При необходимости высота установки может быть увеличена

Модель	Нарощенная горловина, м	Глубина залегания лотка подводящего патрубка, м	Глубина залегания лотка отводящего патрубка, м	Размер котлована, ДхШхВ, м	Требуемый объем песка (не менее), м ³
"Тверь-2ПМ"	стандартная	0,62	0,72	4,20x1,60x2,00	7*
	0,1	0,72	0,82	4,20x1,60x2,10	
	0,2	0,82	0,92	4,20x1,60x2,20	

* Объем песка приведен без учета подсыпки при прокладке подводящего и отводящего трубопроводов.

Изм.	Кол.лч.	Лист	№ док.	Подпись	Дата
Г.И.П.					
Гл. спец.					
Разработал					
Проверил					



ООО "Торговый Дом "ИНЖЕНЕРНОЕ ОБОРУДОВАНИЕ"

Установка биологической очистки бытовых сточных вод

"Тверь -2 ПМ "

Стдия	Лист	Листов

www.septiki-tver.ru